

Instruções para efectuar upload de documentos

Foi implementado a possibilidade de inclusão de documentos nas acções de formação leccionadas pelos formadores.

Procedimento:

1º Passo: O formador deve efectuar login na plataforma com as suas credenciais. (fig. 1)

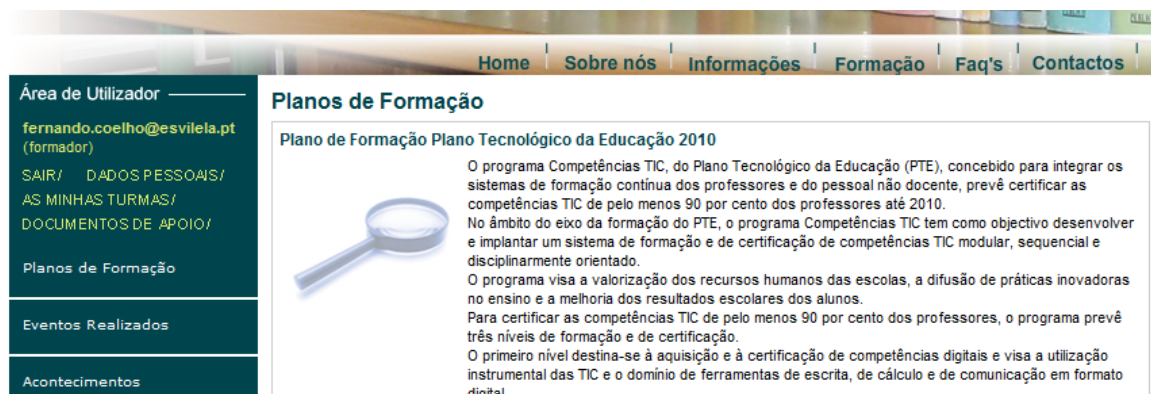


Figura 1

2º Passo: O link [documentos de apoio] na área de utilizador permite colocar novos documentos ou listar documentos existentes. Clique em [novo documento] (fig. 2)



Figura 2

3º Passo: Atribuir um nome ao documento e um descritivo do seu conteúdo (fig. 3)

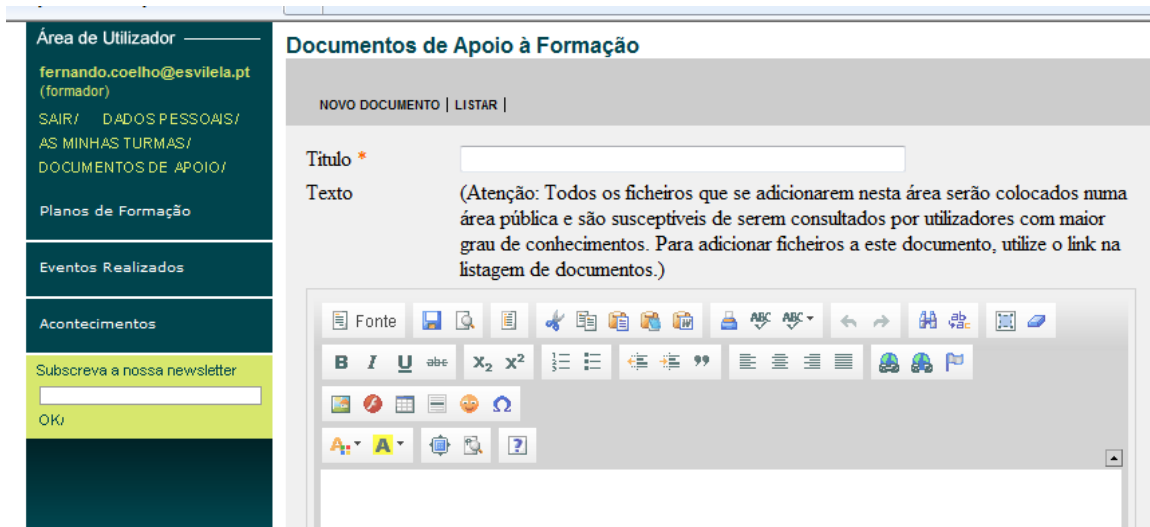


Figura 3

Não esquecer de correr a janela toda para baixo para seleccionar a opção [guardar documento]

Passo 4: Estando o documento inserido, podem usar a opção [listar] para acrescentar anexos aos documentos (fig. 4 e fig. 5)



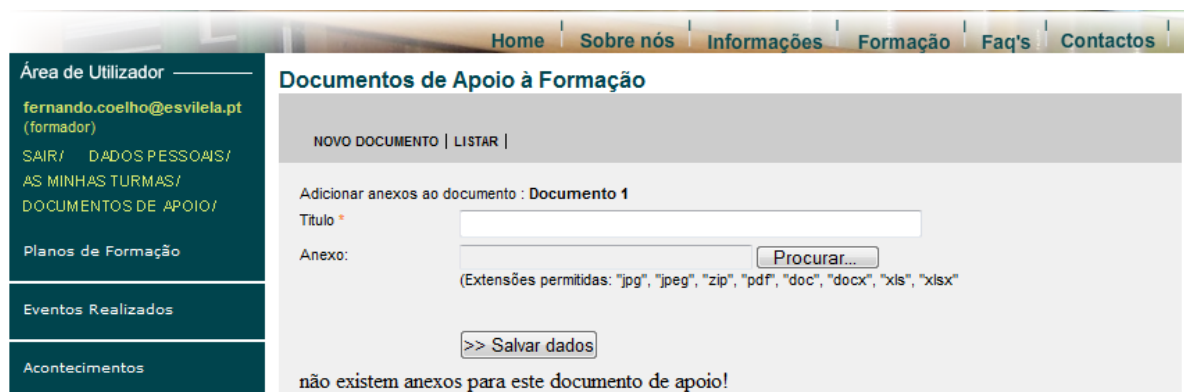
Figura 4



Figura 5

Passo 5: A inclusão dos documentos é efectuada atribuindo um título ao anexo e efectuando a procura no disco do documento a anexar (fig. 6).

Após o upload destes, o formando inscrito nas acções dos formadores, terão acesso a estes documentos.



The screenshot shows a web application interface. At the top, there is a navigation bar with links: Home, Sobre nós, Informações, Formação, Faq's, and Contactos. On the left, there is a dark green sidebar with the following text: 'Área de Utilizador', 'fernando.coelho@esvilela.pt (formador)', 'SAIR / DADOS PESSOAIS / AS MINHAS TURMAS / DOCUMENTOS DE APOIO / Planos de Formação', 'Eventos Realizados', and 'Acontecimentos'. The main content area is titled 'Documentos de Apoio à Formação' and contains a sub-header 'NOVO DOCUMENTO | LISTAR |'. Below this, it says 'Adicionar anexos ao documento : Documento 1'. There is a form with a 'Titulo *' field and an 'Anexo:' field. The 'Anexo:' field has a 'Procurar...' button next to it. Below the 'Anexo:' field, there is a note: '(Extensões permitidas: ".jpg", ".jpeg", ".zip", ".pdf", ".doc", ".docx", ".xls", ".xlsx")'. At the bottom of the form, there is a '>> Salvar dados' button. Below the form, there is a message: 'não existem anexos para este documento de apoio!'.

Figura 6